

## di-più 3

ti difende dalle effrazioni - it protects you against break-ins - vous protège contre les effractions  
te defiende de las efracciones

### ANTIPANICO DI SICUREZZA A 3 PUNTI DI CHIUSURA

Perfettamente intercambiabile con altri tipi preesistenti

Frontale inox piatto e U  
Entrate 25 - 30 e 35 mm.  
Catenacci, scrocco e quadro maniglia in acciaio  
Reversibile

### 3 LOCKING POINTS SECURITY PANIC EXIT DEVICE

S/S flat and U-shaped front plate  
Backset 25 - 30 and 35 mm.  
Steel dead bolts, latch bolt and handle hub  
Reversible

### SERRURE ANTIPANIQUE DE SECURITÉ À 3 POINTS DE FERMETURE

Têtière plate et U en acier inox  
Axe 25 - 30 et 35 mm.  
Pênes dormants, demi-tour et carré de poignée en acier  
Réversible







### ANTIPÁNICO DE SEGURIDAD CON 3 PUNTOS DE CIERRE

Frente de acero inoxidable plano y en U,  
entradas 25 - 30 y 35 mm  
Cerrojos, pestillos y contracerraduras de acero  
Reversible



Classificazione secondo la Norma EN 1125:2008

3 - 7 - 6 - 0 - 1 - 4 - 2 - 1 - A - B

Cod. Art.	Frontale Front plate 24 mm.	E	A	B
103U/25T		25	40	34
103U/30T		30	45	39
103U/35T		35	50	44
103PT/25T		25	40	37
103PT/30T		30	45	42
103PT/35T		35	50	47

Colori - Colour	
Nero - Black - Noir - Negro RAL 9005	
Grigio - Grey - Gris - Gris RAL 7040	Aggiungere /G al codice - Add /G code to the part number Ajouter le code /G - Agregue /G al código
Grigio - Grey - Gris - Gris RAL 9016	Aggiungere /G6 al codice - Add /G6 code to the part number Ajouter le code /G6 - Agregue /G6 al código
Bianco - White - Blanc - Blanco RAL 9010	Aggiungere /B al codice - Add /B code to the part number Ajouter le code /B - Agregue /B al código
Effetto acciaio - Steel finish special finition - Laquage spécial finition acier - Barnizado efecto acero	Aggiungere /A al codice - Add /A code to the part number Ajouter le code /A - Agregue /A al código
Cromo satinato - Satin chrome Cromé satiné - Cromo satinado	Aggiungere /X al codice - Add /X code to the part number Ajouter le code /X - Agregue /X al código

confezione - boxing : 1 pz.

imballo - packing : 6 pz.

#### Specifiche di capitolato

Maniglione antipanico "di-più Serie 103"

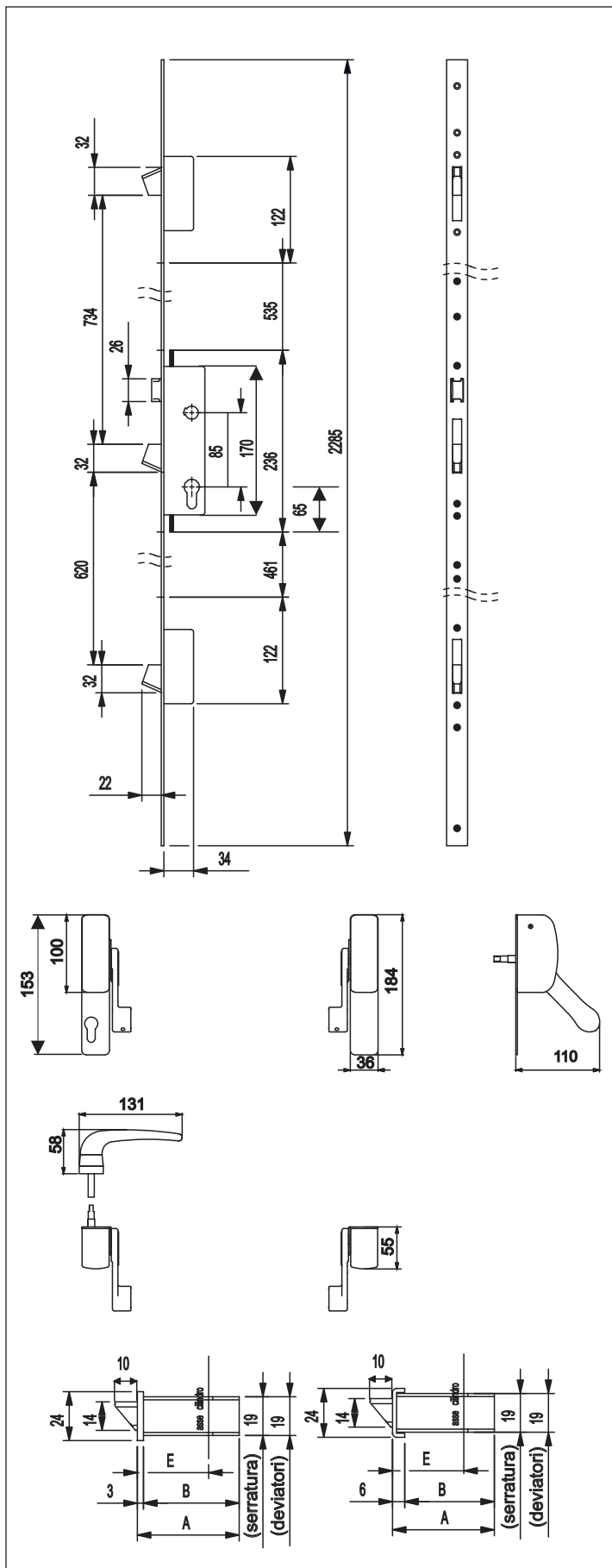
Maniglione antipanico inseribile all'interno di un profilato e dotato di 3 punti di chiusura a catenacci basculanti. Il collegamento tra la serratura interna ed il meccanismo esterno è costituito da uno speciale dispositivo a duplice funzione ambidestro già predisposto a ricevere sia il comando antipanico che la maniglia esterna di servizio (senza alcun intervento dell'applicatore). Dimensioni massime consentite della serratura interna mm. 170x50x19

Per gli accessori vedere sezione 07, per il gruppo cilindro maniglia vedere sezione 03, per barre orizzontali vedere pag. 47.

For accessories see section 07, for outside access device see section 03, for horizontal bars see page 47

Pour les accessoires voir la section 07, pour le module extérieur voir la section 03, pour les barres horizontales voir pag.47

Para accesorios consulte la sección 07, para el grupo cilindro manija consulte la sección 03, para las barras horizontales consulte la pag 47



Patented

solo porte 1 anta  
only for one-wing doors  
uniquement sur portes à un vantail  
solo para puertas de 1 hoja

Barra non inclusa - The horizontal bar is supplied separately  
La barre horizontale est fournie à part - La barra orizzontale se  
suministra separadamente

**ATTENZIONE:** utilizzare esclusivamente incontri e serrature originali  
L'uso di incontri diversi ne compromette il funzionamento e  
rende nulla la certificazione CE

**IMPORTANT:** use only original locks and strikers.  
The use of strikers other than the specified strikers may compromise  
operation and invalidate the CE certification

**ATTENTION:** utiliser exclusivement des serrures et gâches originales.  
L'utilisation de gâches différentes peut compromettre le fonctionnement  
et invalider la certification CE

**ATENCIÓN:** Utilizar únicamente cerraduras y cerraderos originales.  
El uso de cerraderos diferentes compromete su funcionamiento y la certificación CE

## versioni con microswitch - versions with microswitch versions avec microswitch - versiones con microswitch

### serie "101" - "111"

I maniglioni della serie "101" possono essere dotati di micro-switch MC2 (vedi figura)

Il micro-switch MC2 segnala l'apertura tramite la barra orizzontale

"101" may be equipped with micro-switches MC2 (see photo)

Micro-switch MC2 signals the door opening through the horizontal bar

"101" peuvent être équipé de micro-interrupteur MC2 (voir figure)

Le micro-interrupteur MC2 signale l'ouverture par l'intermédiaire de la barre horizontale

Per ordinare aggiungere al codice dell'articolo MC2 - Esempio: 101PT/30T/MC2

To order add MC2 to the part number - Ex: 101PT/30T/MC2

Pour le commander ajoutez MC2 au code article - Ex: 101PT/30T/MC2

Las empuñaduras de las series "101" pueden estar dotadas de microswitch

El microinterruptor MC2 señala la apertura mediante la barra horizontal

Para hacer el pedido, agregue el código del artículo MC2 - Ejemplo: 101PT/30T/MC2



### serie "103"

I maniglioni della serie "103" possono essere dotati di micro-switch MC1 o MC2 o MC1+2 (vedi figura)

Il micro-switch MC1 segnala il richiamo dello scrocco

Il micro-switch MC2 segnala l'apertura tramite la barra orizzontale

"103" may be equipped with micro-switches MC1 or MC2 or MC1+2 (see photo)

Micro-switch MC1 signals the opening of the latch

Micro-switch MC2 signals the door opening through the horizontal bar

"103" peuvent être équipé de micro-interrupteur MC1 ou MC2 ou MC1+2 (voir figure)

Le micro-interrupteur MC1 signale l'ouverture de la demi tour

Le micro-interrupteur MC2 signale l'ouverture par l'intermédiaire de la barre horizontale

Per ordinare aggiungere al codice dell'articolo MC1 o MC2 o MC1+2 - Esempio: 103PT/30T/MC2

To order add MC1 or MC2 or MC1+2 to the part number - Ex: 103PT/30T/MC2

Pour le commander ajoutez MC1 ou MC2 ou MC1+2 au code article - Ex: 103PT/30T/MC2

Las empuñaduras de las series "103" pueden estar dotadas de microswitch

El microinterruptor MC1 señala el retorno del pestillo

El microinterruptor MC2 señala la apertura mediante la barra horizontal

Para hacer el pedido, agregue el código del artículo MC1 o MC2 o MC1+2 - Ejemplo: 103PT/30T/MC2

