

"automatico-motorizzato" 12-20vAC / 12-30vDC - 1A

ANTIPANICO DI SICUREZZA A CHIUSURA AUTOMATICA E APERTURA MOTORIZZATA

2 catenacci automatici avanzanti autobloccanti più scrocco centrale

Frontale inox piatto e U da 2285 mm. Entrate 30 e 35 mm. Catenacci, scrocco e quadro maniglia in acciaio - Reversibile





SI RICHIUDE AUTOMATICAMENTE DOPO OGNI PASSAGGIO

ANTIPÁNICO DE SEGURIDAD DE CIERRE AUTOMÁTICO Y SE ABRE CON CONTROL REMOTO

2 pernos de avance, con bloqueo automático y pestillo central

Frente de acero inoxidable plano y en U, entradas 25 - 30 y 35 mm. Cerrojos, pestillos y contracerraduras de acero. Reversible

SE VUELVE A CERRAR AUTOMÁTICAMENTE DESPUÉS DE CADA PASAJE Y SE ABRE CON CONTROL REMOTO

Cod. Art.	Frontale Front plate 24 mm.	E	A	B
160U/30		30	45	39
160U/35		35	50	44
160PT/30		30	45	42
160PT/35		35	50	47

Specifiche di capitolato

maniglione antipanic a chiusura automatica e apertura motorizzata

maniglione antipanic a chiusura automatica e apertura motorizzata inseribile all'interno di un profilato e dotato di 2 punti di chiusura a riarmo automatico meccanico autobloccanti più 1 scrocco centrale. Dimensioni massime consentite della serratura interna mm. 170x50x19

SAFETY PANIC EXIT DEVICE WITH AUTOMATIC CLOSING SYSTEM AND MOTORIZED OPENING

2 automatic dead locks and one central latch bolt

S/S flat and U-shaped front plate, 2285 mm. - Backset 30 and 35 mm. - Steel dead bolts, latch bolt and handle hub - Reversible

IT CLOSES AUTOMATICALLY AFTER EVERY PASSAGE

SERRURE ANTIPANIQUE DE SÉCURITÉ À FERMETURE AUTOMATIQUE ET OUVERTURE MOTORISÉE

2 pènes dormants automatiques et demi-tour central

Têtière plate et U en acier inox 2285 mm. Axe 30 et 35 mm. - Pênes dormants, demi-tour et carré de poignée en acier Réversible

FERMETURE AUTOMATIQUE APRÈS CHAQUE PASSAGE



Classificazione secondo la Norma EN 1125:2008

3 - 7 - 6 - 0 - 1 - 4 - 2 - 1 - A - B

Colori - Colour	
Nero - Black - Noir - Negro RAL 9005	
Grigio - Grey - Gris - Gris RAL 7040	Aggiungere /G al codice - Add /G code to the part number Ajouter le code /G - Agregue /G al código
Grigio - Grey - Gris - Gris RAL 9016	Aggiungere /G6 al codice - Add /G6 code to the part number Ajouter le code /G6 - Agregue /G6 al código
Bianco - White - Blanc - Blanco RAL 9010	Aggiungere /B al codice - Add /B code to the part number Ajouter le code /B - Agregue /B al código
Effetto acciaio - Steel finish special finition - Laquage spécial finition acier - Barnizado efecto acero	Aggiungere /A al codice - Add /A code to the part number Ajouter le code /A - Agregue /A al código
Cromo satinato - Satin chrome Cromé satiné - Cromo satinado	Aggiungere /X al codice - Add /X code to the part number Ajouter le code /X - Agregue /X al código

confezione - boxing : 1 pz.


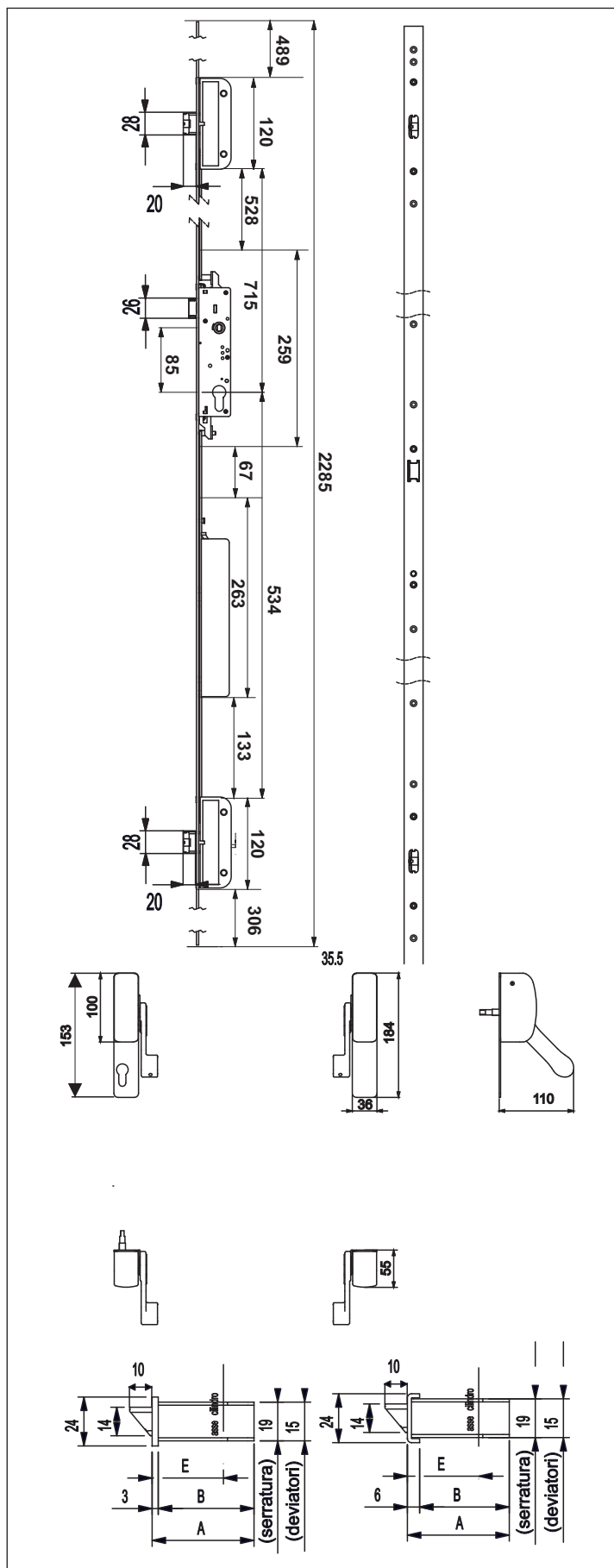
imballo - packing : 6 pz.

Per gli accessori vedere sezione 07, per barre orizzontali vedere pag. 47.

For accessories see section 07, for horizontal bars see page 47

Pour les accessoires voir la section 07, pour les barres horizontales voir pag.47

Para accesorios consulte la sección 07, para las barras horizontales consulte la pág 47



solo porte 1 anta
only for one-wing doors
uniquement sur portes à un vantail
solo para puertas de 1 hoja

No maniglia esterna, ma solo cilindro
No lever handle, only cylinder
Aucune poignée, seulement cylindre
No manilla solo cilindro

Barra non inclusa - The horizontal bar is supplied separately
La barre horizontale est fournie à part - La barra horizontale se suministra separadamente

ATTENZIONE: utilizzare esclusivamente incontri e serrature originali
L'uso di incontri diversi ne compromette il funzionamento e rende nulla la certificazione CE

IMPORTANT: use only original locks and strikers.
The use of strikers other than the specified strikers may compromise operation and invalidate the CE certification

ATTENTION: utiliser exclusivement des serrures et gâches originales.
L'utilisation de gâches différentes peut compromettre le fonctionnement et invalider la certification CE

ATENCIÓN: Utilizar únicamente cerraduras y cerraderos originales.
El uso de cerraderos diferentes compromete su funcionamiento y la certificación CE