

## “di-più 1 push-bar”

ti difende dalle effrazioni - it protects you against break-ins - vous protége contre les effractions - te defiende de las efracciones

### ANTIPANICO DI SICUREZZA A 1 PUNTO DI CHIUSURA

Frontale inox piatto e U  
Entrate 30 e 35 mm.  
Catenacci, scrocco e quadro maniglia in acciaio  
Reversibile

### 1 LOCKING POINT SECURITY PANIC EXIT DEVICE

S/S flat and U-shaped front plate  
Backset 30 and 35 mm.  
Steel dead bolts, latch bolt and handle hub  
Reversible

### SERRURE ANTIPANIQUE DE SECURITÉ À 1 POINT DE FERMETURE

Têtière plate et U en acier inox  
Axe 30 et 35 mm.  
Pênes dormants, demi-tour et carré de poignée en acier  
Réversible


### ANTIPÁNICO DE SEGURIDAD CON 1 PUNTO DE CIERRE


Frente de acero inoxidable plano y en U,  
entradas 30 y 35 mm  
Cerrojos, pestillos y contracerraduras de acero  
Reversible



Classificazione secondo la Norma EN 1125:2008

**3 - 7 - 7 - 0 - 1 - 4 - 2 - 2 - B - B**

Cod. Art.	Lunghezza Length	Frontale Front plate 24 mm.	E	A	B
701U30/2/...	1170		30	45	39
701U30/3/...	1300				
701U35/2/...	1170		35	50	44
701U35/3/...	1300				

Cod. Art.	Lunghezza Length	Frontale Front plate 24 mm.	E	A	B
701PT30/2/...	1170		30	45	42
701PT30/3/...	1300				
701PT35/2/...	1170		35	50	47
701PT35/3/...	1300				

confezione - boxing : 1 pz.

#### Colori - Colours

**Cod. NR**   
Nero/rosso - Black/red - Noire/rouge  
Negro/rojo **RAL 9005/3020**

**Cod. NV**   
Nero/verde - Black/green - Noire/vert  
Negro/verde **RAL 9005/6029**


**Cod. NN**   
Nero/nero - Black/black - Noire/noire  
Negro/Negro **RAL 9005/9005**

**Cod. GG**   
Grigio/grigio - Grey/grey - Gris/gris - Gris/gris  
**RAL 7040/7040** oppure-or-ou-o

**Cod. G6**   
Grigio/grigio **RAL 9006/9006**

**Cod. BB**   
Bianco/bianco - White/white - Blanc/blanc  
Blanco/blanco **RAL 9016/9016**

**Cod. NS**   
Nero/Silver - Black/silver - Noire/argent  
Negro/plateado **RAL 9005/all. Anodizzato**  
**anodized alum. - Al. Anodisé - Aluminio anodizado**

**Cod. AA**   
Effetto acciaio - steel finish special painting  
Laquage spécial finition acier - efecto acero

**Cod. XX**   
Cromo satinato - Satin chrome  
Chrome satinée - Cromo satinado

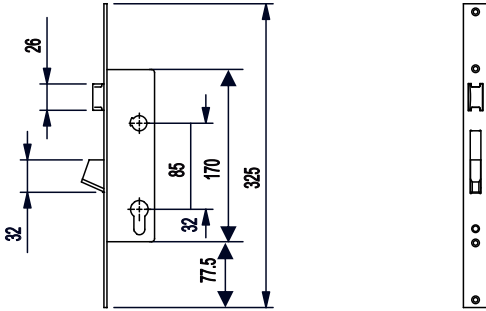
Finitura a richiesta - Special finishes on request - Finition on demande - Acabado a pedido:  
O = Ottonato - Polished Brass - Finition laiton - Bronceado

Per gli accessori vedere sezione 07, per il gruppo cilindro maniglia vedere sezione 03.

For accessories see section 07, for outside access device see section 03.

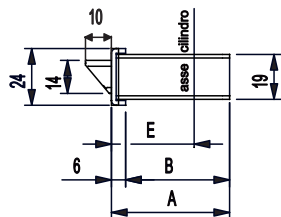
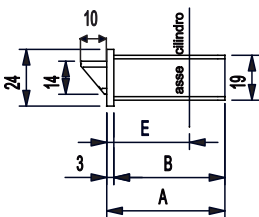
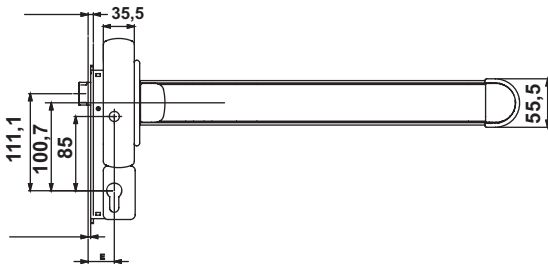

Pour les accessoires voir la section 07, pour le module extérieur voir la section 03.

Para accesorios consulte la sección 07, para el grupo cilindro manija consulte la sección 03.



Patented

solo porte 1 anta  
 only for one-wing doors  
 uniquement sur portes à un vantail  
 solo para puertas de 1 hoja



**ATTENZIONE:** utilizzare esclusivamente incontri e serrature originali  
 L'uso di incontri diversi ne compromette il funzionamento e  
 rende nulla la certificazione CE

**IMPORTANT:** use only original locks and strikers.  
 The use of strikers other than the specified strikers may compromise  
 operation and invalidate the CE certification

**ATTENTION:** utiliser exclusivement des serrures et gâches originales.  
 L'utilisation de gâches différentes peut compromettre le fonctionnement  
 et invalider la certification CE

**ATENCIÓN:** Utilizar únicamente cerraduras y cerraderos originales.  
 El uso de cerraderos diferentes compromete su funcionamiento y la certificación CE

## serie "701" - "711"

I maniglioni della serie "701" possono essere dotati di micro-switch MC2 (vedi figura)

Il micro-switch MC2 segnala l'apertura tramite la barra orizzontale

"701" may be equipped with micro-switches MC2 (see photo)

Micro-switch MC2 signals the door opening through the horizontal bar

"701" peuvent être équipé de micro-interrupteur MC2 (voir figure)

Le micro-interrupteur MC2 signale l'ouverture par l'intermédiaire de la barre horizontale

Per ordinare aggiungere al codice dell'articolo MC2 - Esempio: 701PT30/xx/MC2

To order add MC2 to the part number - Ex: 701PT30/xx/MC2

Pour le commander ajoutez MC2 au code article - Ex: 701PT30/xx/MC2

Las empuñaduras de las series "701" pueden estar dotadas de microswitch

El microinterruptor MC2 señala la apertura mediante la barra horizontal

Para hacer el pedido, agregue el código del artículo MC2 - Ejemplo: 701PT30/xx/MC2



## serie "703"

I maniglioni della serie "703" possono essere dotati di micro-switch MC1 o MC2 o MC1+2 (vedi figura)

Il micro-switch MC1 segnala il richiamo dello scrocco

Il micro-switch MC2 segnala l'apertura tramite la barra orizzontale

"703" may be equipped with micro-switches MC1 or MC2 or MC1+2 (see photo)

Micro-switch MC1 signals the opening of the latch

Micro-switch MC2 signals the door opening through the horizontal bar

"703" peuvent être équipé de micro-interrupteur MC1 ou MC2 ou MC1+2 (voir figure)

Le micro-interrupteur MC1 signale l'ouverture de la demi tour

Le micro-interrupteur MC2 signale l'ouverture par l'intermédiaire de la barre horizontale

Per ordinare aggiungere al codice dell'articolo MC1 o MC2 o MC1+2 - Esempio: 703PT30/2xx/MC2

To order add MC1 or MC2 or MC1+2 to the part number - Ex: 703PT30/2xx/MC2

Pour le commander ajoutez MC1 ou MC2 ou MC1+2 au code article - Ex: 703PT30/2xx/MC2

Las empuñaduras de las series "703" pueden estar dotadas de microswitch

El microinterruptor MC1 señala el retorno del pestillo  
El microinterruptor MC2 señala la apertura mediante la barra horizontal

Para hacer el pedido, agregue el código del artículo MC1 o MC2 o MC1+2 - Ejemplo: 703PT30/2xx/MC2

